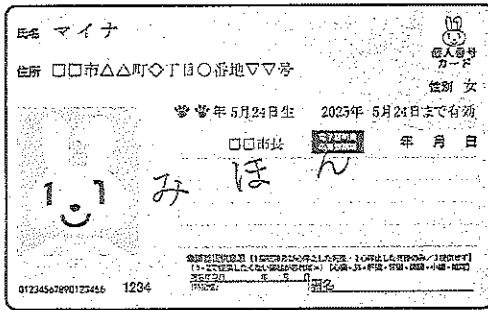


そもそも
マイナンバーカードとは？


申請して、取得できる
顔写真付きのプラスチック製のカード。
マイナンバーの他に、
氏名・住所・性別・生年月日が記載されているよ！



対面でもオンラインでも
使える公的な本人確認書類



おもて面は顔写真付き！だから、なりすまし
できないよ！対面での本人確認書類に！



うら面はICチップ付き！あなたを証明する
情報が入っているよ！税や年金等の情報は入っ
ていないよ！オンラインでの本人確認に！



POINT!

オンラインでの本人確認に、
マイナンバーカードを使うためには、
ICチップに「電子証明書」を搭載する
必要があるよ！

パスワードの設定が必要だから、カードの
申請時または受け取り時に、お住まいの
市区町村で設定してね！




4つの申請方法の手順はこちら！




スマートフォン

- ① スマホで顔写真を撮影
- ② スマホで交付申請書のQRコードを読み取る
- ③ 申請用WEBサイトでメールアドレスを登録
- ④ 申請者専用WEBサイトのURLが届いたら、顔写真を登録、必要事項を入力して申請完了



半分以上の人が
オンラインからの
申請なんだって！



パソコン

- ① カメラで顔写真を撮影
- ② 申請用WEBサイトでメールアドレスを登録
- ③ 申請者専用WEBサイトのURLが届いたら、顔写真を登録、必要事項を入力して申請完了



- ① タッチパネルから「個人番号カード申請」を選択
- ② 撮影用の料金を投入して、交付申請書のQRコードをバーコードリーダーにかざす
- ③ 画面の案内にしたがって、必要事項を入力
- ④ 画面の案内にしたがって、顔写真を撮影して送信し、申請完了

郵便

- ① 交付申請書に必要な事項を記入し、⑥か月以内に撮影した顔写真を貼り付けて郵送し、申請完了
- 交付申請書がない場合
専用サイトから交付申請書と封筒がダウンロードできます。プリントアウトしてお使いください。

マイナンバーについてのお問合せ

マイナンバー総合フリーダイヤル
0120-95-0178

平日：9時30分～20時00分 土日祝：9時30分～17時30分 (年末年始を除く)

一部のIP電話等で上記ダイヤルに繋がらない場合
050-3818-1250 050-3816-9405

英語、中国語、韓国語、スペイン語、ポルトガル語
対応のフリーダイヤル


This telephone number is toll-free corresponding to
English, Chinese, Korean, Spanish and Portuguese.

Inquiries about Social Security and Tax Number System
0120-0178-26
Inquiries about Individual Number Card etc.
0120-0178-27

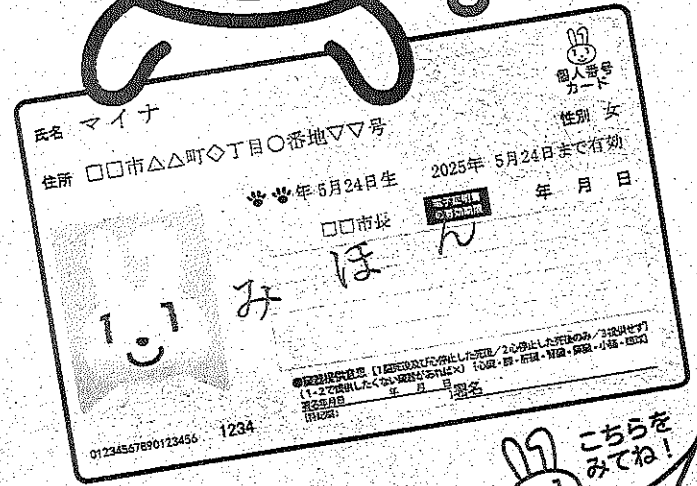


https://www.kojinbango-card.go.jp/kofushinse/

あなたにピッタリの
申請方法がわかるよ！
つくってみたいよ！
マイナンバーカード




マイナンバー
PRキャラクター
マイナちゃん



実寸サイズ

デジタル庁 総務省



STEP 1 まずは必要なものをチェック!

STEP 2 あなたは何派? マイナンバーカード申請方法診断チャート!

スタート

市区町村から個人番号通知書等と一緒に送られてきた
交付申請書を持っていますか?



手書き用の交付申請書と封筒をダウンロードして、郵便で申請できます!

マイナンバーカード 郵便

顔写真の貼り付けとマイナンバーの記入が必要です!

お住まいの市区町村窓口へ!



交付申請書を再発行してもらえます。

本人確認書類をお忘れなく!


※市区町村によっては、無料の顔写真撮影、申請補助を行っています。
また、申請時に窓口等で本人確認を行えば、本人限定郵便等でカードの受け取りができます。まずは確認してみましょう!

市区町村窓口へ提出

4つの方法から申請ができます!



ご自身で申請したい!



スマートフォンで申請

郵送に比べてカードの仕上がりが早い!

必要なもの

交付申請書 スマートフォン 顔写真データ

パソコン作業が得意!



パソコンで申請

必要なもの

交付申請書に記載の申請書ID (半角数字23桁)

顔写真データ

自撮りが苦手...



証明用写真機で申請


必要なもの

交付申請書

写真代

このマークが目印!

文字を書く方が得意!



郵便で申請

必要なもの

交付申請書

証明写真 (6か月以内に撮影したもの)

封筒

ゴール 申請から約1か月後、市区町村から「交付通知書」が届きます!

交付通知書に記載の必要書類を持参して、あなたのマイナンバーカードを受け取りに行きましょう!

